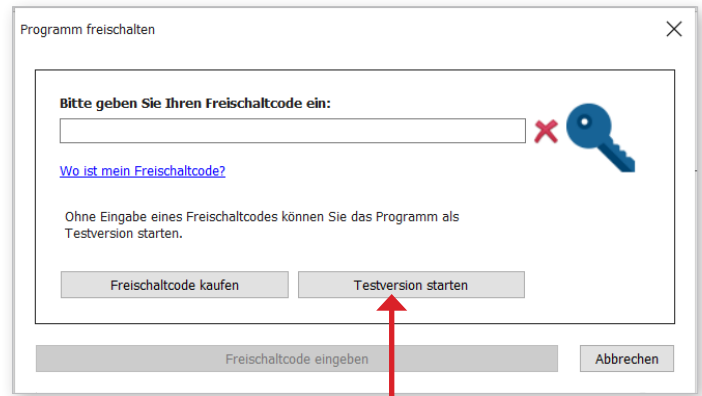


Hinweise zur Arbeit mit der Steuersoftware „SteuerSparErklärung“

Programmstart

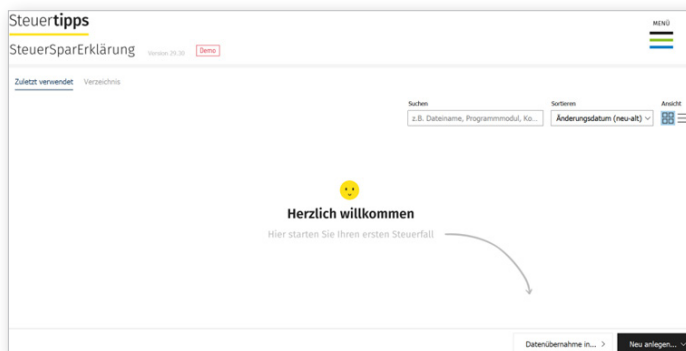
Installieren Sie die Testversion auf Ihrem Device und starten Sie das Programm.

An dieser Stelle geben Sie keinen Freischaltcode ein, sondern aktivieren das Feld „Testversion starten“.

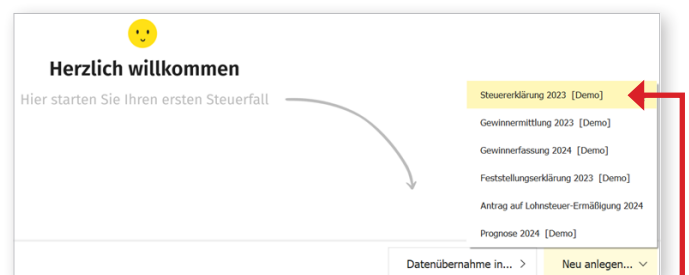


Fallbeispiel anlegen

Legen Sie einen neuen Steuerfall für das Fallbeispiel an:



1. Klick auf „neu anlegen“.



2. „Steuererklärung 2023 (Demo)“ auswählen.

Einstiegsfragen

Beim Einstieg in die Bearbeitung des Steuerfalls erscheint ein Fragenkatalog. Die Fragen können beantwortet werden, dann werden schon relevante Kategorien innerhalb der Werbungskosten und der Sonderausgaben vorausgewählt.

Hinweis: Auch nach Beantwortung der Fragen sind die Kategorien für das Fallbeispiel noch nicht vollständig selektiert. Es müssen weitere, für das Fallbeispiel relevante Kategorien zusätzlich angeklickt werden.

Der Punkt „Fragen beantworten“ kann auch übersprungen werden.

